



## Chaussures de travail

### Derby

Chaussures de sécurité certifiées S3L SR FO

#### Couleurs disponibles:



Bleu-gris



NERO-GRIGIO

Le modèle **Derby** est une chaussure de travail offrant une protection pour la classe de sécurité S3L SR FO. Cette chaussure de sécurité est équipée d'une **semelle EVA** qui, grâce à la présence d'inserts en gel, offre un **grand confort d'utilisation**. La tige de la chaussure de travail derby est en matière synthétique micro-perforée pour garantir une **bonne respirabilité du pied**, ce qui en fait une **excellente chaussure de sécurité d'été** pour les hommes et les femmes.

#### CARACTÉRISTIQUES TECHNIQUES

- Semelle EVA avec inserts en gel
- tige avec inserts en matière synthétique microperforée pour garantir la respirabilité du pied
- renforts en cuir suédé
- languette avec poche à lacet
- semelles antidérapantes garantissant une excellente adhérence sur toutes les surfaces

#### MATÉRIAUX

- Semelle extérieure : polyuréthane
- Dessus : daim fendu avec inserts en matière synthétique
- Embout : acier

#### CLASSE DE SÉCURITÉ

- S3L
- SR
- FO

#### Technology



Embout de sécurité hard



Plantilla antiperforación high flex



Semelle PU-PU

#### Performance



FO - Résistance de la semelle aux hydrocarbures



A - Chaussure Antistatique



















WRU - Tige résistante à l'eau



SR - Résistance au glissement



## Tableau des variantes d'articles

Art./Item	Couleur	Num./Size
41980		40
41981		41
41982		42
41983		43
41984		44
41985		45
41986		46
41987		47
41990		40
41991		41
41992		42
41993		43
41994		44
41995		45
41996		46
41997		47