

Kit anticaduta per piani inclinati

Kit di protezione anticaduta

Il **kit anticaduta per piani inclinati** consente di effettuare lavori in verticale, in salita su scala e su strutture metalliche in totale sicurezza, garantendo il libero movimento durante le operazioni di lavoro.

Questo kit di protezione anticaduta è indicato **per lavori di posizionamento di gronde**, **riparazioni di tetti** ad ampia falda e **lavori con doppia fune**.

SPECIFICHE TECNICHE

- **Casco Airkap** di protezione con calotta in ABS, cinghia sottogola e sgancio di emergenza
- **Imbracatura Beta 3** con cosciali e bretelle regolabili, fascia ferma cosciali, anello anticaduta dorsale (A) e due anelli anticaduta frontali (A), utilizzabili anche singolarmente
- **Dispositivo anticaduta Easy** su corda di diametro 11 mm - lunghezza 10 m, con due connettori a ghiera per l'aggancio all'imbracatura e al punto di ancoraggio
- **Fettuccia di ancoraggio** in poliammide da 120 cm, con anelli di aggancio in acciaio con carico di rottura di 30 kN
- **Zaino** porta attrezzatura

MANUTENZIONE E CONSERVAZIONE DEI DPI

Una corretta e regolare manutenzione permette di evitare un precoce invecchiamento dei DPI. A tal proposito è opportuno che gli utilizzatori si attengano scrupolosamente a quanto indicato nel manuale uso e manutenzione allegato ad ogni DPI e seguano semplici regole di stoccaggio e conservazione:

- tenere lontano da luce solare e dai raggi UV perché sono la prima causa di invecchiamento delle fibre tessili che compongono i DPI
- tenere lontano i DPI da fonti di calore diretta perché le fibre tessili sintetiche utilizzate per la costruzione di imbracature, cordini, assorbitori hanno una temperatura di fusione molto bassa
- DPI vanno conservati in luoghi freschi e asciutti, l'umidità genera muffe dannose alle fibre tessili e corrosive sulle parti metalliche
- Una periodica operazione di pulizia è indispensabile per garantire una buona durata ai DPI
- Un lavaggio con acqua tiepida elimina lo sporco superficiale e quello presente all'interno delle fibre tessili

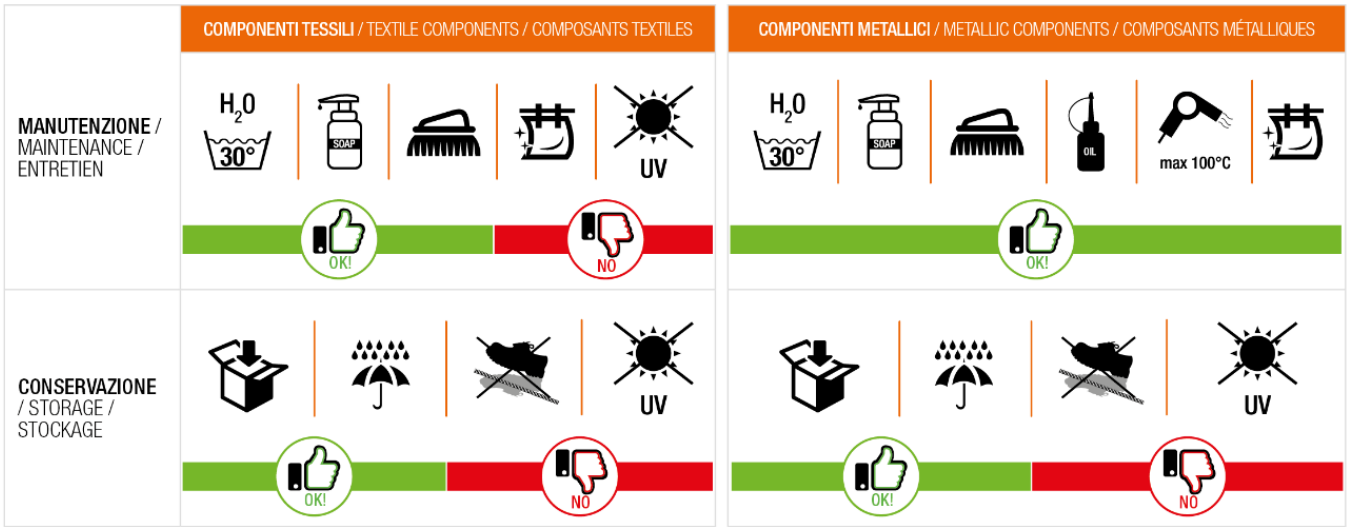

CONTROLLI PERIODICI E REVISIONE DPI

La legislatura in vigore prescrive che ciascun dispositivo sia sottoposto a controlli periodici:

- Prima, durante e dopo l'impiego, è necessario che l'utilizzatore ne verifichi lo stato e l'integrità attraverso un controllo visivo dopo ogni sollecitazione
- Almeno ogni 12 mesi è richiesto che i DPI vengano sottoposti a controlli e revisione obbligatoria da parte di personale abilitato dall'azienda produttrice

Ogni DPI è corredato di manuale e scheda vita che deve essere conservata per tutta la durata dell'utilizzo del prodotto e compilata con i dati delle revisioni periodiche

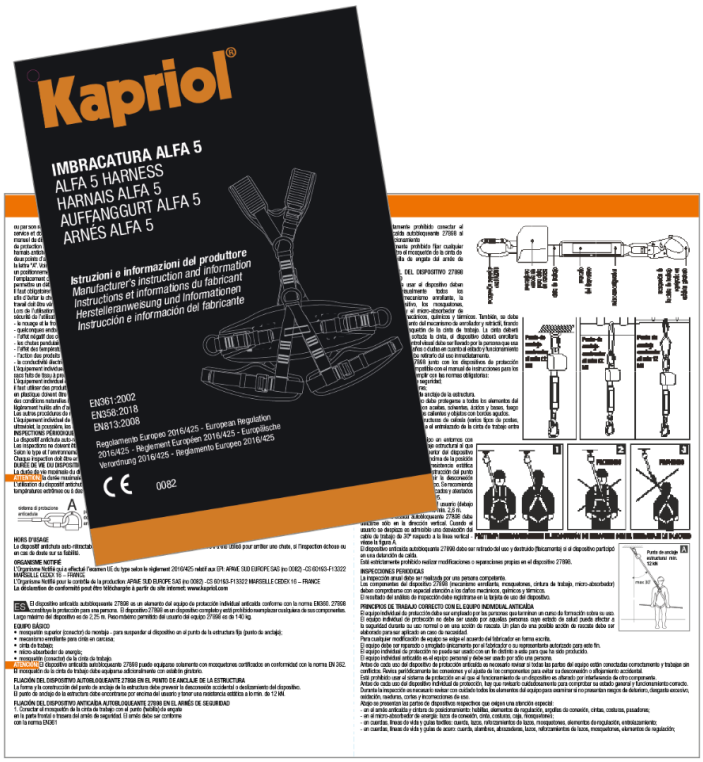



SCHEDA VITA

È responsabilità del datore di lavoro fornire e completare la scheda vita in ogni sua parte. La scheda deve essere compilata solo da personale competente. La scheda deve essere compilata prima del primo utilizzo del dispositivo. Ogni informazione inerente il dispositivo quale: ispezione periodica, riparazione, motivo del ritiro del dispositivo, devono essere annotati sulla scheda vita.La scheda vita va conservata per tutta la durata di vita del dispositivo. Non utilizzare il dispositivo senza la scheda vita.

MODELLO E TIPO DI DISPOSITIVO	
NUMERO SERIALE / LOTTO	
NUMERO ARTICOLO	
DATA DI PRODUZIONE	
DATA DI ACQUISTO	
DATA DEL PRIMO UTILIZZO	
NOME UTILIZZATORE	

ELENCO DELLE ISPEZIONI PERIODICHE E DELLE RIPARAZIONI

DATA	MOTIVO DELLE REVISIONI / RIPARAZIONI	RIPARAZIONI EFFETTUATE	NOME E FIRMA DEL RIPARATORE	DATA PROSSIMA REVISIONE

Dichiarazione di conformità scaricabile dal sito www.kapriol.com IT

Tabella varianti articolo

Art./Item	Comp.
99125	27996 n.1