



Llana de gomaespuma naranja

Llana naranja y mango de madera

Llana de gomaespuma con **mango de madera práctico y ligero**, indicada tanto para la aplicación de enlucido como para trabajos de acabado.

La estructura de la llana cuenta con una base de aluminio y **gomaespuma natural de alto nivel de absorción**, funcional para trabajos de alisado y acabado de enlucidos y estuco en las paredes.

CARACTERÍSTICAS TÉCNICAS

- base de aluminio
- mango con empuñadura ergonómica de madera

MATERIALES

- **Base:** aluminio
- **Mango:** madera








Materials



Al



Tabla de variantes de artículos

Art./Item	Base	 Lugh.Frattone Gommaspugna (cm.)	 Manico
23046		14x21	
23047		10x24	
23048		7x40	